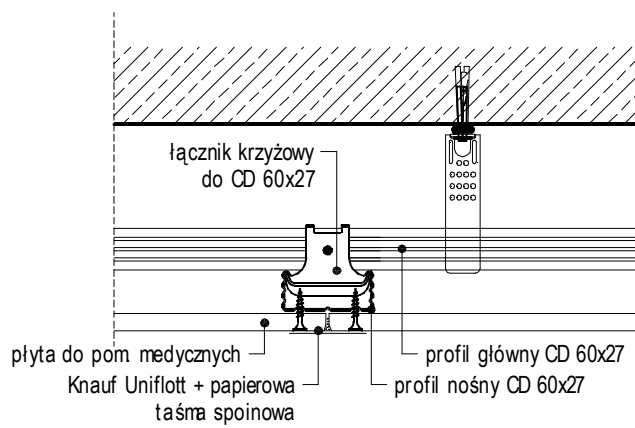
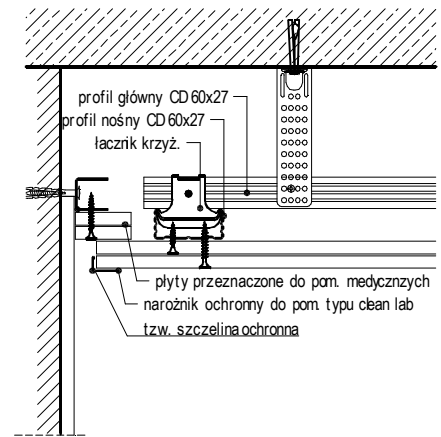


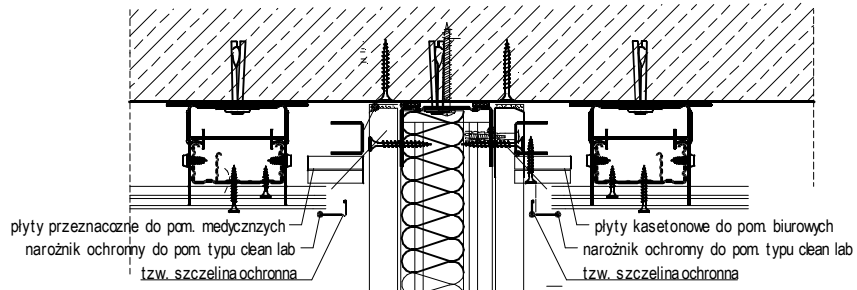
SUFIT PODWIESZANY CZĘŚĆ AMBULATORYJNA



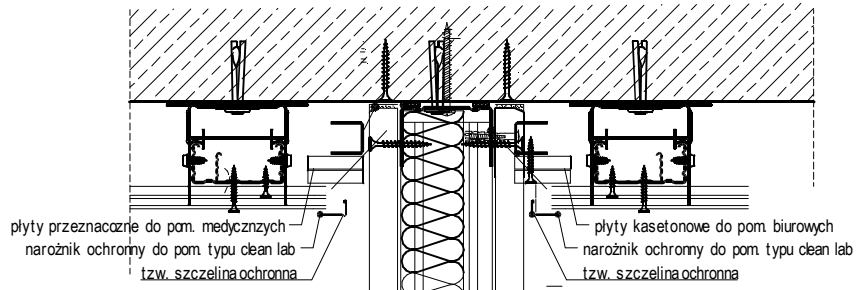
POŁĄCZENIE SUFITU ZE ŚCIANĄ



SUFIT PODWIESZANY CZĘŚĆ AMBULATORYJNA

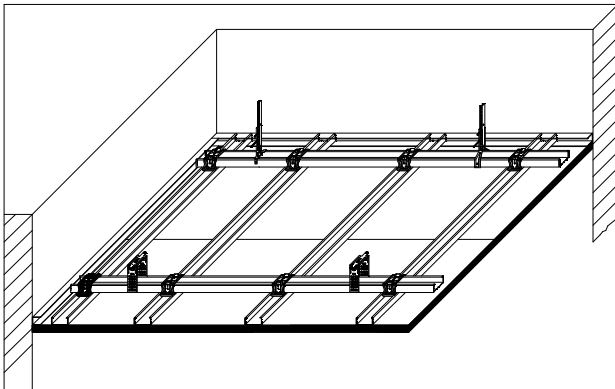


SUFIT PODWIESZANY CZĘŚĆ BIUROWA



ŚCIANA ODDZIELENIA PPOŻ

PERSPEKTYWA SUFITU PODWIESZANEGO



OPIS SYSTEMU:

Sufit podwieszany

-obniżenie przestrzeni pod dachem i konstrukcją budynku socjalnego

■ konstrukcja krzyżowa, dwupoziomowa z profili CD

■ profil obwodowy z profili UD

■ okładzina jedno- lub wielowarstwowa

Konstrukcję nośną sufitów z płyt prasowanych z akustycznych- część biurowa oraz z płyt prasowanych z wełny mineralnej o powierzchni antybakteryjnej starowi ruszt profili metalowych podwieszony do strąpu surowego za pomocą systemu wieszaków.

Barbara Filipowska B.V.F.K. STUDIOul. Rozrywka 20/12 31-419 Kraków					
Inwestor	GMINA SOSNOWIEC, ul. Aleja Zwycięstwa 20 41-200 Sosnowiec trwały zarząd MIEJSKI ZAKŁAD USŁUG KOMUNALNYCH W SOSNOWCU, ul. Płonów 22 lok1. 41-200 Sosnowiec			B.V. F.K. STUDIO	
Obiekt i adres	ULICA ANDERSA 9 W SOSNOWCU, DZ. NR. 4808, ID. DZ. 247501_1.0010.496/4				
Temat	OPRACOWANIE KONCEPCJI BUDOWY ZAPLECZA SOCJALNO-ADMINISTRACYJNEGO PRZY ULICY ANDERSA 9 W SOSNOWCU, DZ. NR. 4808, ID. DZ. 247501_1.0010.496/4			Branża	Architektura
Treść rysunku	PROJEKT- DETALE SUFITU PODWIESZANEGO	Nr uprawnień	Podpis	Data	18/12/2018
Projektował	mgr inż.arch. Barbara Filipowska	MPOIA/021/201		Skala	1:50
Opracował	mgr inż.arch. Barbara Filipowska,			Nr Rys.	08